

1. ИНСТРУКЦИЯ ПО НАСТРОЙКЕ ОНЛАЙН-ЗАСЕДАНИЯ

На вкладке «Онлайн-заседания» в сервисе КАД отображается инструкция по настройке для лиц, участвующих в онлайн-заседании.

Ссылка на инструкцию доступна вне зависимости от наличия заседаний на вкладке «Онлайн-заседания».

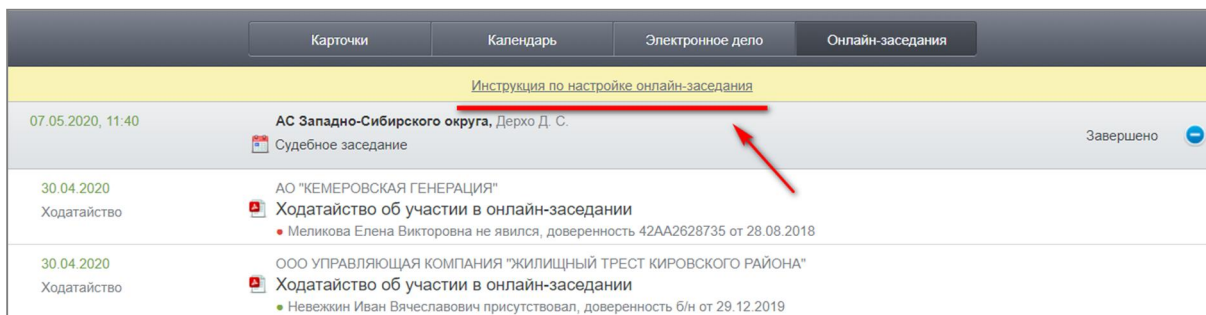


Рисунок 1. Ссылка на инструкцию по настройке онлайн-заседания

После перехода по ссылке инструкция откроется в окне.

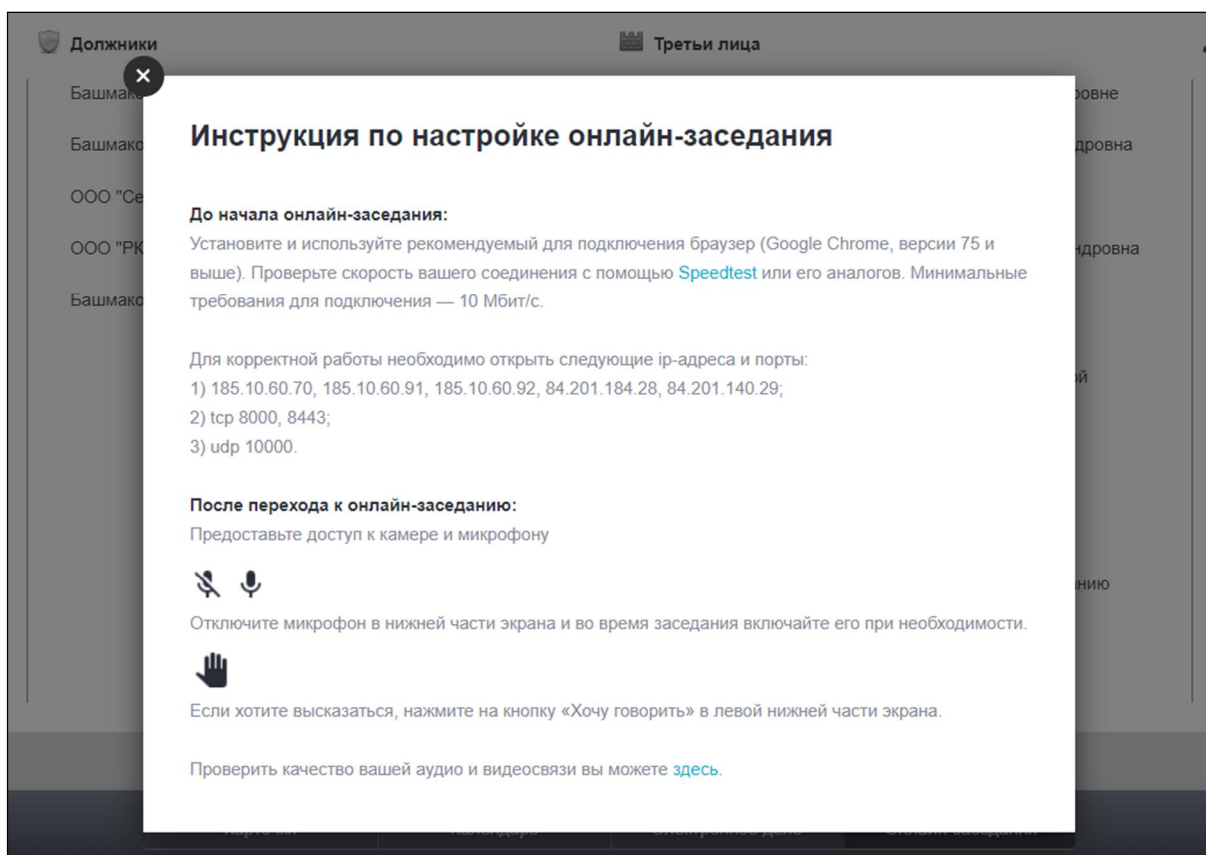


Рисунок 2. Содержание инструкции

В инструкции по настройке онлайн-заседания можно выполнить проверку подключения по ссылке: «Проверить качество вашей аудио и видеосвязи вы можете здесь».

После перехода по ссылке откроется раздел «Тестовая видеоконференция» в личном кабинете «Электронный страж».

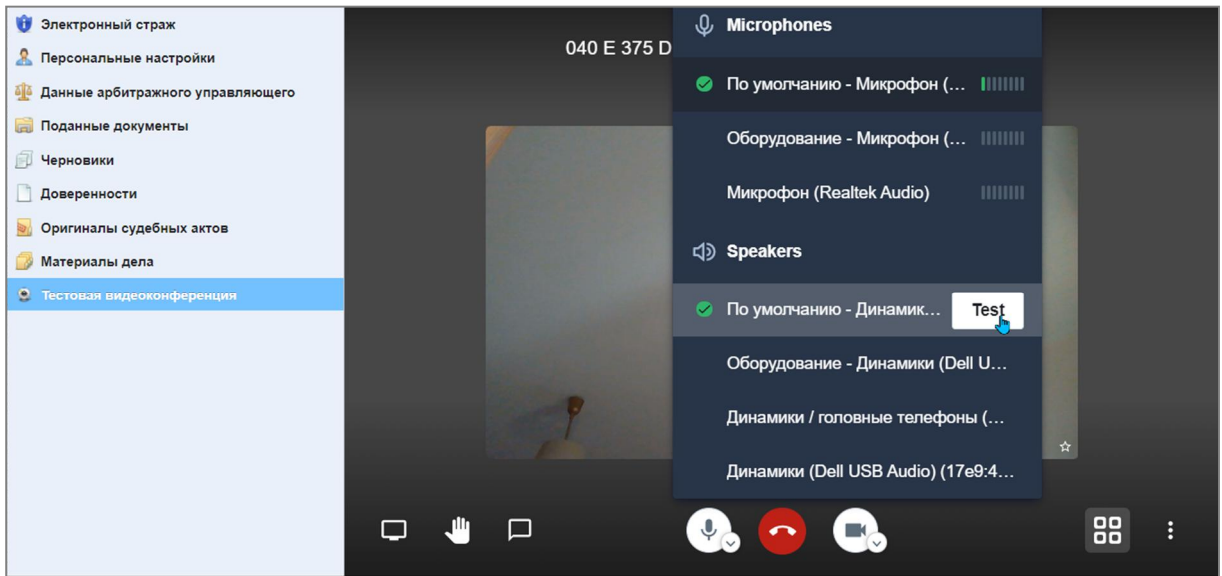


Рисунок 3. Тестирование видеоконференции

Временное ограничение доступа к тестовому подключению составляет 5 минут, по истечении будет выполнен автоматический выход из видеоконференции. Возможность перезапустить сеанс тестовой видеоконференции будет доступен по кнопке «Перезапустить видеоконференцию».

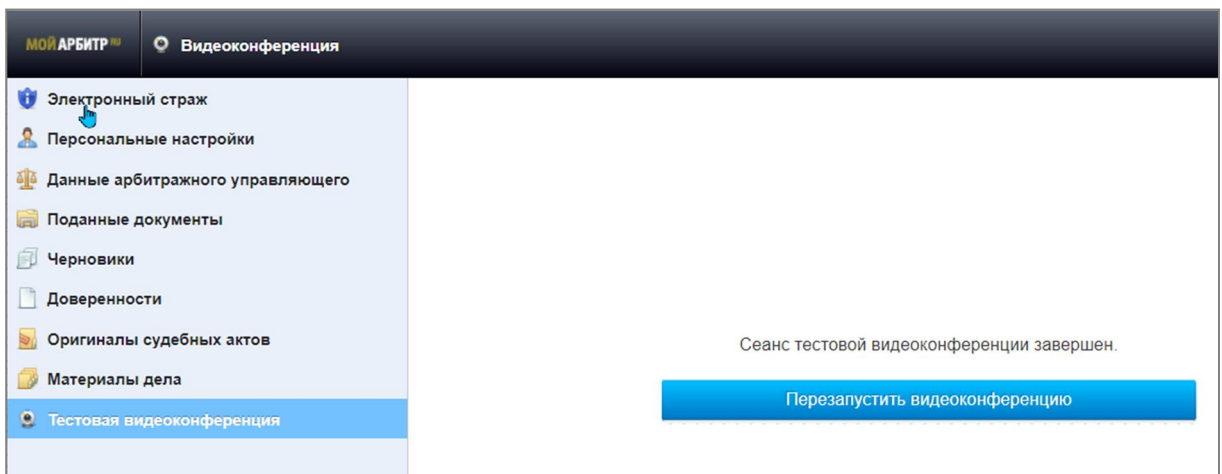


Рисунок 4. Перезапуск сеанса тестовой видеоконференции

2. ДОПУСК К УЧАСТИЮ В ОНЛАЙН-ЗАСЕДАНИИ

К участию в судебном онлайн-заседании допускаются только пользователи с подтвержденными учетными записями ЕСИА.

Для получения подтвержденной учетной записи необходимо наличие и активация стандартной учетной записи через подтверждение личности пользователя. Способы подтверждения личности:

- онлайн, через веб-версии и мобильные приложения Сбербанка, Тинькофф Банка, Почта Банка (при условии, что вы являетесь клиентом банка, в котором собираетесь подтвердить учётную запись);
- лично, посетив один из Центров обслуживания с паспортом и СНИЛС;
- почтой, заказав из личного кабинета на Госуслугах, услугу подтверждения учетной записи заказным письмом (подтверждение осуществляется путем ввода специального кода, указанного в заказном письме в разделе «Мои данные и контакты» личного кабинета Госуслуг).
- электронной подписью (можно использовать Усиленную квалифицированную электронную подпись (УКЭП) или Универсальную электронную карту (УЭК)).

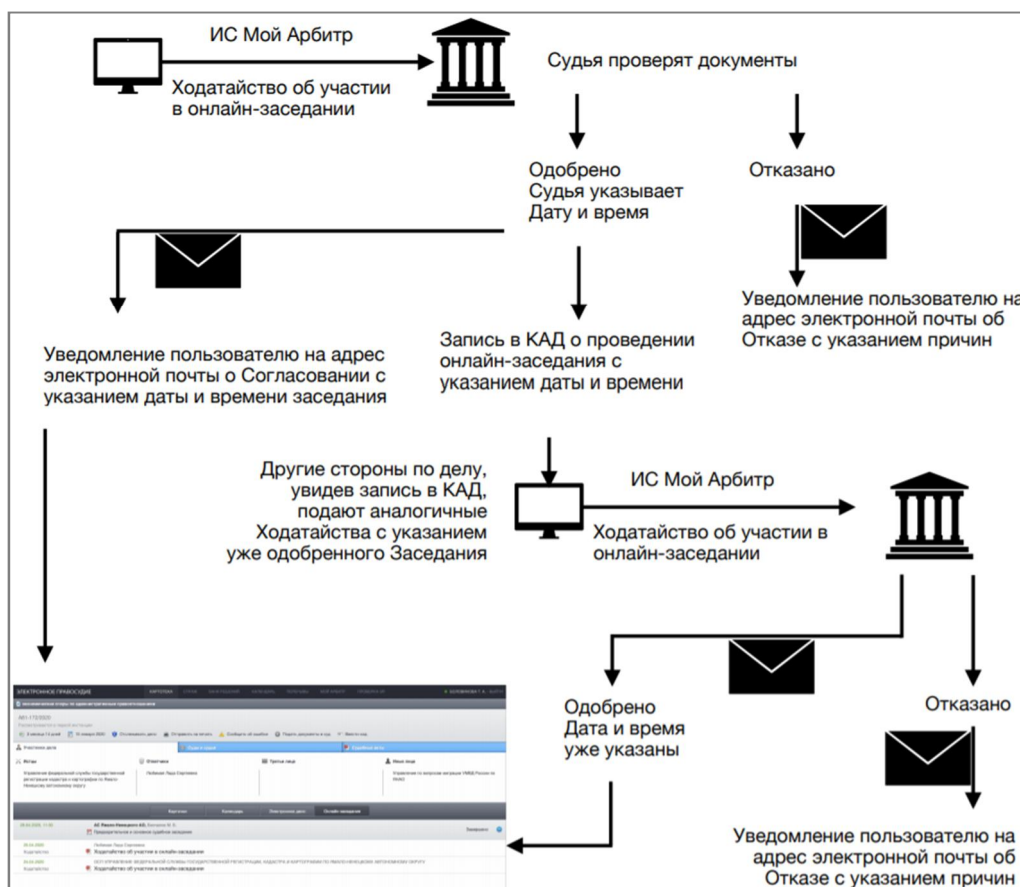


Рисунок 2. Порядок действий для проведения онлайн-заседания

2.1. Подача ходатайства об участии в онлайн-заседании

Пользователь может подать обращение «Ходатайство об участии в онлайн-заседании» в сервисе «Мой арбитр» в разделе «Документы по делам», подразделе «Заявления и ходатайства».

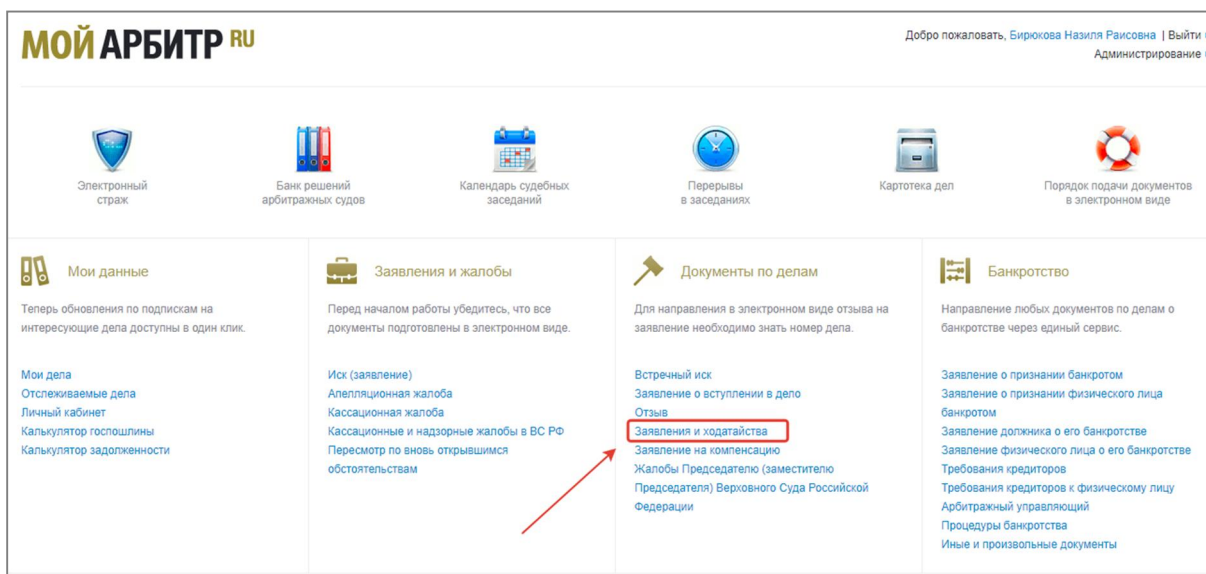


Рисунок 1. Подраздел «Заявления и ходатайства»

После выбора данного вида обращения необходимо заполнить вкладки «Заявитель», «Суд», «Документы».

На вкладке «Вид обращения» пользователю доступен для выбора вид обращения «Ходатайство об участии в онлайн-заседании» в блоке «Арбитражные заседания в онлайн и ВКС режиме».

При выборе данного вида обращения пользователю отображается информационное сообщение: «Уважаемый пользователь! Возможность подачи Ходатайства об участии в онлайн-заседании доступна только в судах, которые в пилотном проекте проводят онлайн-заседания в режиме веб-конференции. Список судов, участвующих в пилотном проекте: Ссылка» (<https://my.arbitr.ru/#help/4/56>).

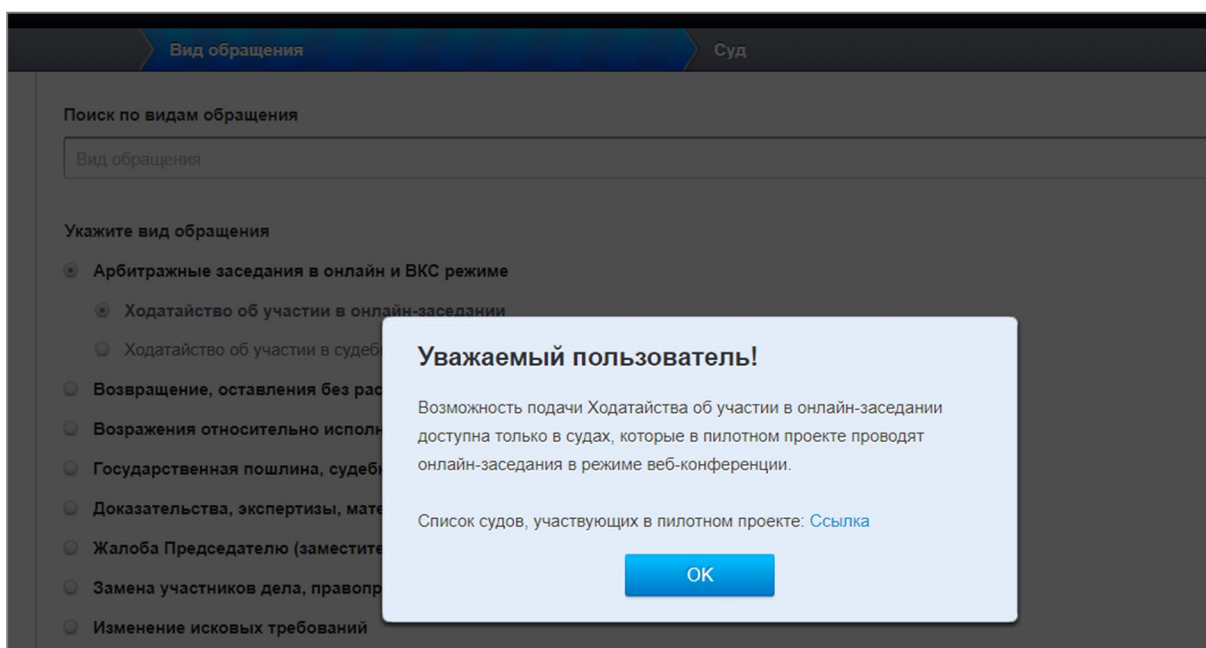


Рисунок 2. Информационное сообщение при выборе вида обращения «Ходатайство об участии в онлайн-заседании»

Если пользователь выбирает суд, которого нет в списке судов, участвующих в пилотном проекте, откроется информационное сообщение: «Уважаемый пользователь! Поскольку выбран суд, который не участвует в пилотном проекте, дальнейшие действия по подаче Ходатайства об участии в онлайн заседании Вам не доступны.».

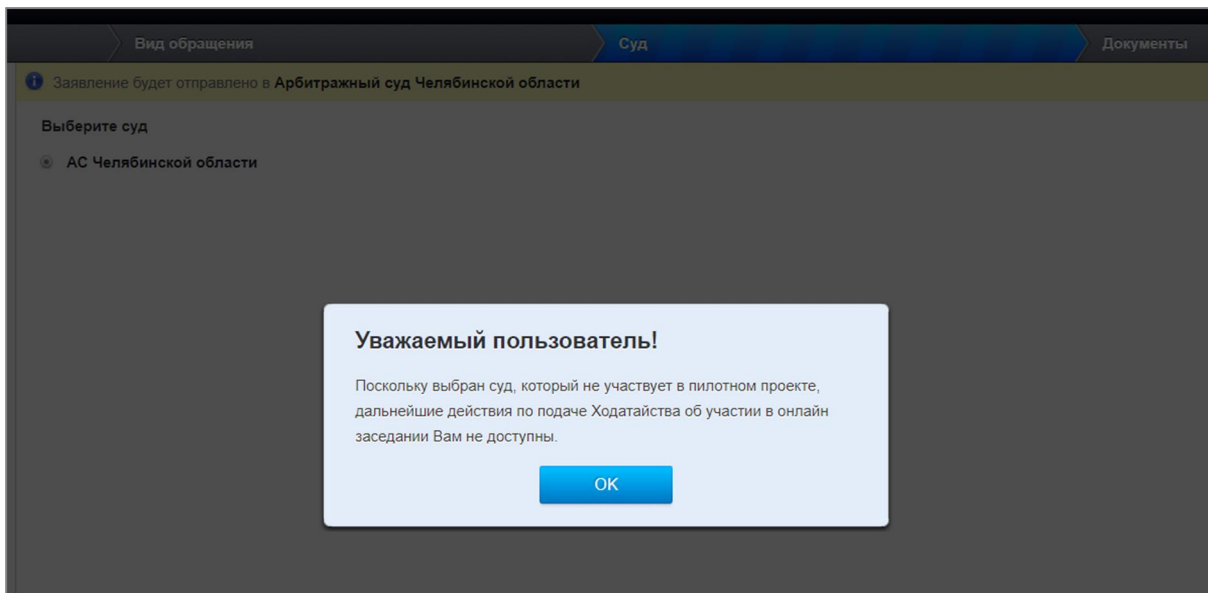


Рисунок 3. Информационное сообщение при выборе суда, которого нет в списке судов, участвующих в пилотном проекте»

На вкладке «Документы» пользователю доступна возможность загрузить документы - само ходатайство и приложения к нему. В случае с ходатайством об участии в онлайн-заседании это следующие приложения:

- копия паспорта (цветная);
- копия диплома о высшем юридическом образовании (цветная);
- копия доверенности или иного документа, подтверждающего полномочия о представлении интересов участника (цветная).

На вкладке «Суд» доступны для выбора суды, в которых рассматриваются первичные документы по делу.